

## DK-ikkunan käyttö

### Arvoisa asukas!

DK-ikkunan suuri suosio varsinkin Keski-Euroopassa perustuu erinomaiseen käyttömukavuuteen ja turvallisuuteen.

Teidänkin kotinne on nyt asennettu tyylikkää ja toiminnalliset DK-ikkunat.

Huomaathan toimintoa valitessasi, että ikkunan painike kääntyy 180 astetta, kahdessa vaiheessa.

Voit yhdellä painikkeella valita kolme eri toimintoa helposti ja nopeasti.

- 1. Ikkunan turvallinen lukitus**  
(Painikekahva käännetty alaspäin)
- 2. Ikkunan perinteinen avaus sivulta**  
(Painikekahva käännetty sivulle vaakasuoraan)
- 3. Ikkunan kallistus yläreunasta tuuletusasentoon** (Painikekahva käännetty ylöspäin)

Kuvassa näkyvä tuuletusasento takaa miellyttävän ja rauhallisen tuuletukseen verrattuna perinteiseen suomalaiseen tuuletusosaan. Koska puite on alaosastaan kiinni, tuuletus toimii huomattavasti rauhallisemmin etenkin kylminä vuodenaikoina.

Toivotamme teille turvallista ja viihtyisää asumista DK-ikkunoistanne nauttien.

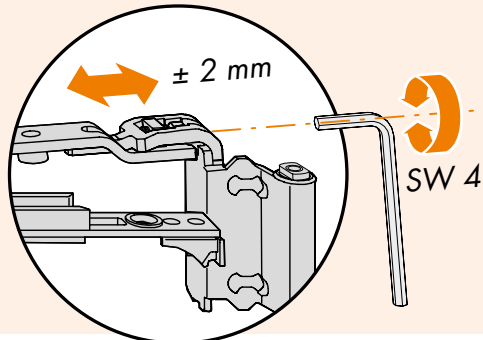
**Skaala Ikkunat ja Ovet Oy**



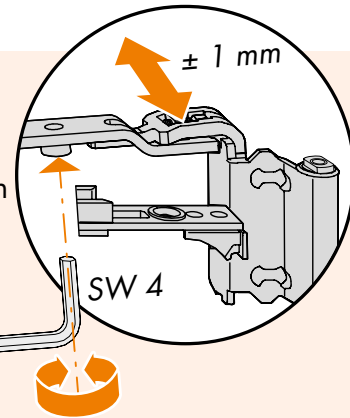
## DK-ikkunan huolto

### Yläsaksi

Puitteen yläreunan sivusuuntainen säätäminen

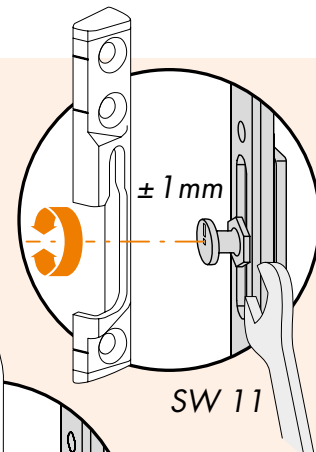
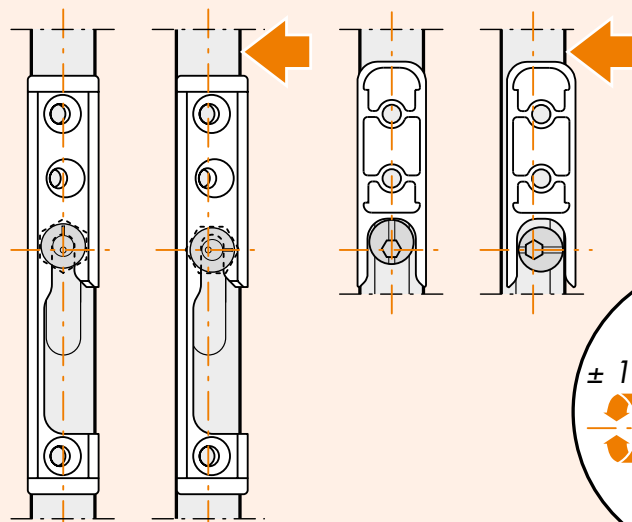


Puitteen puristusvoiman säätö



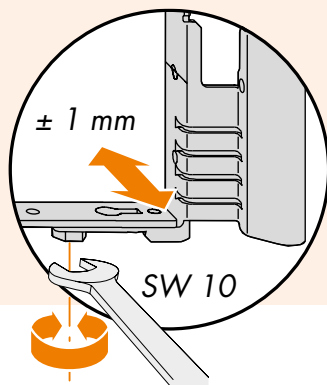
### Epäkeskoteljet

Puitteen puristusvoiman säätö

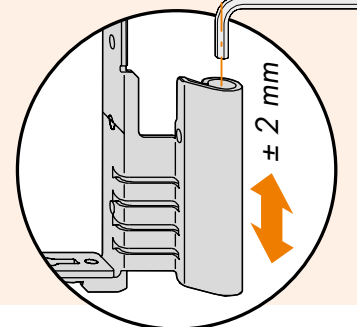


### Puitteen alasarana

Puitteen puristusvoiman säätö


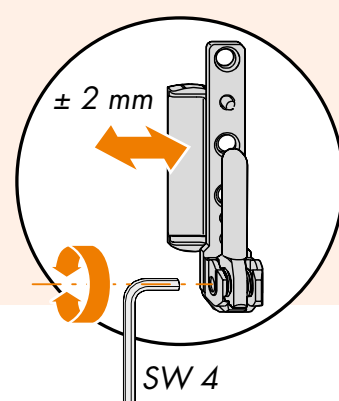


Puitteen korkeussäätö



### Karmin alasarana

Puitteen alareunan sivusuuntainen säätäminen



Certificated Quality System